

第21回メディカルスタッフのための感染対策セミナー

PCR検査陽性者の受け入れ 協力医療機関における感染対策

2020.10.5（月）

九州労災病院

感染管理認定看護師

安部美和



本日の内容

- 当院の感染対策
陽性者受け入れ準備から
- 今後の課題

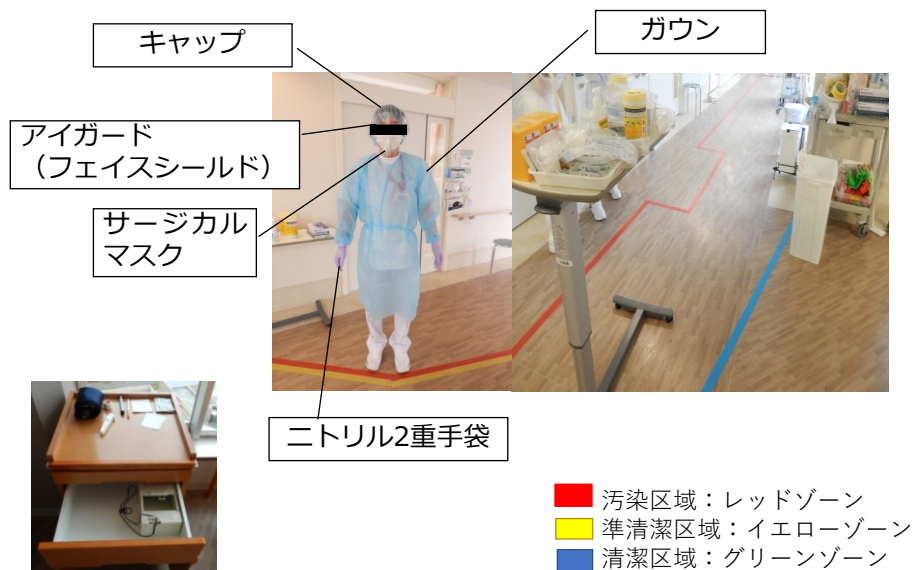
陽性患者受け入れに当たり

- 患者の救命
治療、ケアを施し、無事に退院へ
- 職員、患者を二次感染から守る
- クラスタを発生させない
- 通常診療を継続する

受け入れ準備

- 動線の確保
- 病床の確保
- ゾーニング
- PPE
- マニュアル作成
- 勤務体制

病棟



着用手順

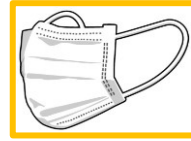


鏡

脱衣手順

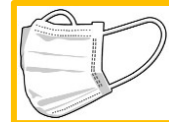


B 【着方】



- ①手指消毒
- ②ニトリル手袋（1枚目）
- ③ガウン
- ④サージカルマスク
またはシールド付きマスク
- ⑤キャップ
- ⑥アイガードまたはフェイスシールド
- ⑦ニトリル手袋（2枚目）

B 【脱ぎ方】



- ①ニトリル手袋1枚脱ぐ
- ②手指消毒（2枚目の手袋の上から）
- ③ガウンと2枚目の手袋を一緒に脱ぐ
- ④手指消毒
- ⑤フェイスシールド（キャップに触れていない部分
（スポンジ部分など）をもって）もしくは、後頭部側の
部分を持ちフェイスシールドを外す
- ⑥手指消毒
- ⑦キャップ（顔にふれないように、後頭部側から脱ぐ）
- ⑧マスク+アイガード、またはシールド付きマスク
- ⑨手指消毒


P P E の供給不足



アイガード



フェイスシールド



シールド付きマスク

ガウン



親指を入れる

手首を綺麗に覆う
ことができる

N95



着用方法、シールチェックの指導・確認

委託業者との調整

▶リネン（交換・洗濯）

実施：看護師

リネン類：廃棄

▶配下膳

実施：看護師

食器：ディスポ

▶清掃（清掃・廃棄物）

実施：看護師

清掃道具：クイックルワイパーなど購入

廃棄物容器：専用容器

困ったこと・今後の課題

- ▶患者の認識不足
- ▶高齢化・認知症
- ▶廃用症候群予防
- ▶多職種協働
- ▶職員の精神的ストレス